



Заместитель Председателя ЦК КПРФ
Председатель Комитета ГД по аграрным вопросам
Академик РАН

КАШИН
Владимир Иванович

Территория

ПФО занимает 6,1% территории России (1 037 тыс. км)

Население

на ПФО приходится 19,6% населения страны (28,8 млн чел)

ВРП

16,9 трлн. Руб. или 16% в ВРП всех субъектов

Количество субъектов

14 субъектов

Количество городов

191 город

Национальный состав

23 национальности

Макроэкономические показатели

ПФО занимает 2-е место в РФ по сельскому хозяйству, розничной торговле и по обрабатывающим производствам.

Губернатор КПРФ

Ульяновская область – Русских А.Ю.

Региональные депутаты КПРФ

102

Муниципальные депутаты КПРФ

1 722


Партийный актив ПФО

25 436 (16%)



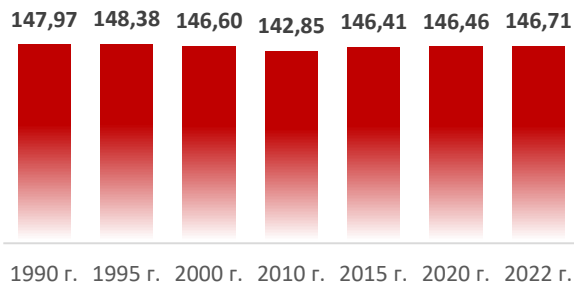
- Основная водная артерия региона река Волга
- более 96 тыс. рек и ручьев
- около 16 тыс. водохранилищ



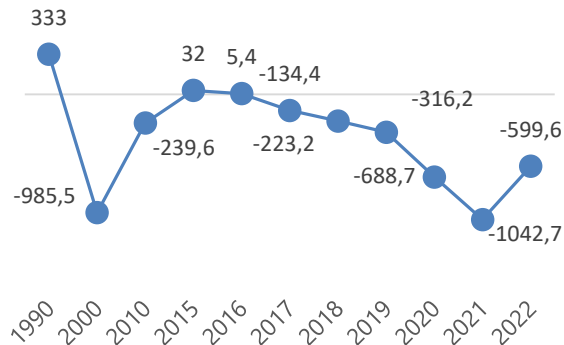
- темнохвойные среднетаежные и южнотаежные леса 
- Хвойно-широколиственные леса, широколиственные леса
- луговые степи, настоящие степи, опустыненные степи.
- болотные экосистемы

	ОБЩАЯ ЗЕМЕЛЬНАЯ ПЛОЩАДЬ Тыс Га	Сельхоз земли %	Лесные земли %	Поверхностные воды
ПФО	103 698	53%	38%	3%
Республика Башкортостан	14 295	51%	41%	1%
Республика Марий Эл	2 338	33%	57%	5%
Республика Мордовия	2 613	63%	28%	1%
Республика Татарстан	6 785	67%	18%	7%
Удмуртская Республика	4 206	44%	48%	2%
Чувашская Республика	1 834	56%	33%	3%
Пермский край	16 024	18%	73%	5%
Кировская область	12 037	28%	66%	2%
Нижегородская область	7 662	41%	50%	4%
Оренбургская область	12 370	87%	5%	1%
Пензенская область	4 335	70%	23%	1%
Самарская область	5 357	75%	13%	5%
Саратовская область	10 124	84%	6%	4%
Ульяновская область	3 718	59%	28%	6%

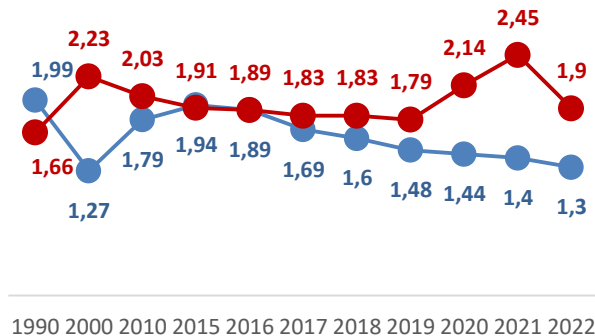
Численность населения
постоянного населения России
(млн чел.)



Естественный прирост населения
(тыс. чел.)



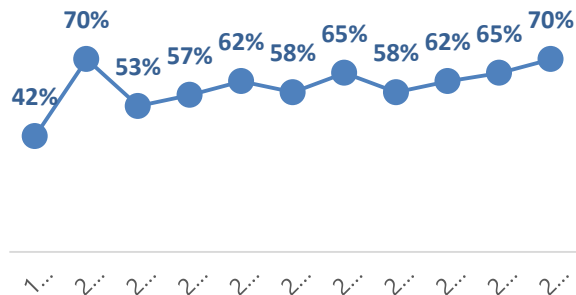
—●— Число родившихся (млн чел.)
—●— Число умерших (млн чел.)



За период
с 1990г по 2022г

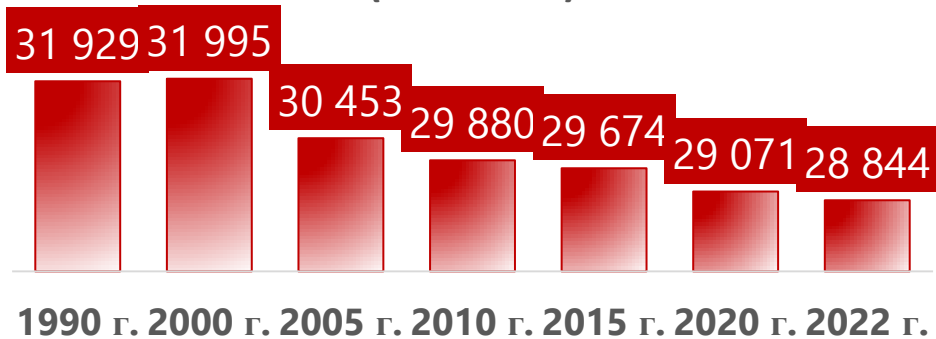
Естественная убыль населения
составила **15,7** млн. человек.

Доля распающихся браков



По данным ООН
Российская Федерация по
коэффициенту смертности
занимает **187** место в
списке **196** стран мира.

Численность населения ПФО (млн чел.)



**За период
с 1990г по 2022г**

Естественная убыль населения ПФО составила

3,5 млн. человек.

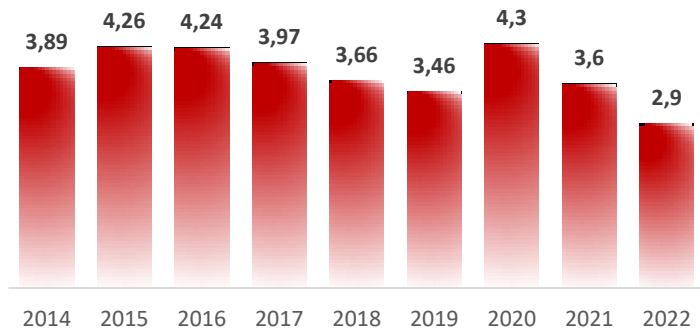
Динамика численности населения

(тыс. чел.)

	2022 г.	+/- с 1990 года
Приволжский федеральный округ	28 844,26	-3 084,74
Республика Башкортостан	4 001,68	25,68
Республика Марий Эл	671,46	-86,55
Республика Мордовия	770,67	-192,33
Республика Татарстан	3 886,40	202,40
Удмуртская Республика	1 484,46	-140,54
Чувашская Республика	1 198,43	-149,57
Пермский край	2 556,85	-488,15
Кировская область	1 234,78	-423,22
Нижегородская область	3 144,25	-636,75
Оренбургская область	1 924,58	-236,42
Пензенская область	1 274,06	-277,94
Самарская область	3 131,72	-115,28

Численность безработных в возрасте 15-72 года (млн чел.)

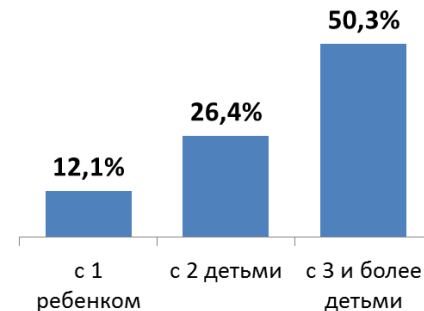
Росстат



Росстат

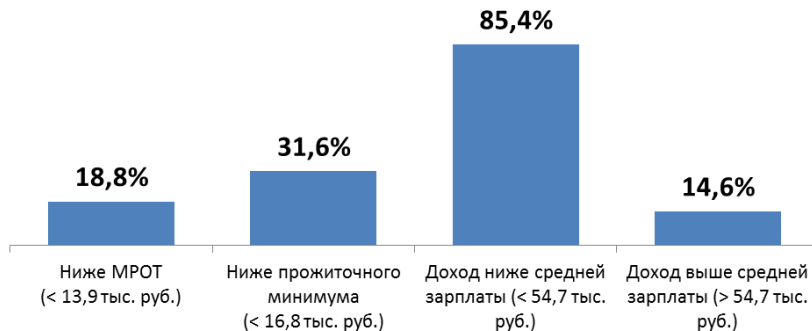


Уровень бедности семей с детьми



Распределение населения по уровню среднедушевого дохода

Росстат

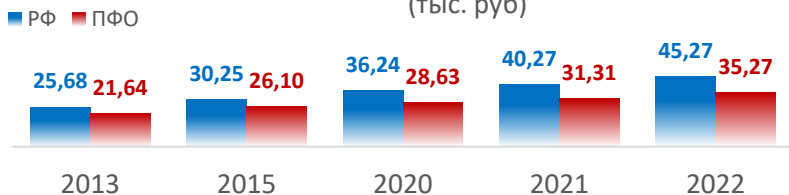


Росстат

Годовое потребление основных продуктов питания в РСФСР-РФ на душу населения, 1980-2021 гг.

Продукты	Норма	1980	1985	1990	1995	2000	2005	2008	2021
Хлеб, кг	160	112	105	97	102	109	113	101	90,1
Картофель, кг	95	117	108	94	112	93	78	67	52,4
Овощи, кг	160	92	91	85	83	82	90	89	100,9
Мясо, кг	95	70	70	70	53	50	64	75	93,8
Рыба, кг	16	17	17	15	9	14	17	20	21,7
Молоко, кг	480	390	378	378	249	199	244	247	264,7
Сахар, кг	42	35	33	32	27	30	34	32	30,2

Среднедушевые денежные доходы населения
(тыс. руб)



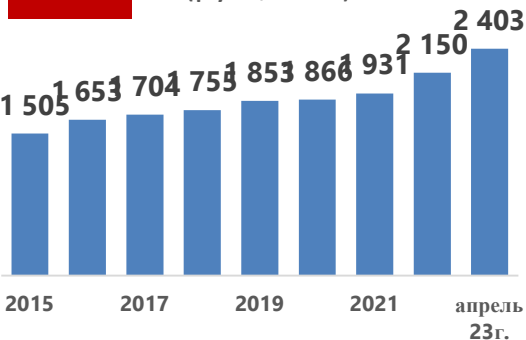
Средний размер назначенных пенсии в 22 году
(тыс. Руб.)



Уровень бедности (%)	2013	2015	2020	2021
РФ	10,8	13,4	12,1	11
Республика Башкортостан	10,4	13	11,6	11,4
Республика Марий Эл	19,4	22,2	19,5	17,9
Республика Мордовия	18,7	19,8	17,6	16,5
Республика Татарстан	6,8	7,1	6,6	6,2
Удмуртская Республика	11,8	12,3	11,9	11,3
Чувашская Республика	16,5	17,9	16,8	15,7
Пермский край	11,9	12,8	13,3	12,8
Кировская область	14,1	15,3	14	13,3
Нижегородская область	9	9,9	9,4	8,4
Оренбургская область	12,3	13,9	14	13,7
Пензенская область	13,4	14,4	13	12
Самарская область	12,3	13,1	12,3	11,7
Саратовская область	15	16,9	14,8	14
Ульяновская область	13,8	14,8	15	13,8

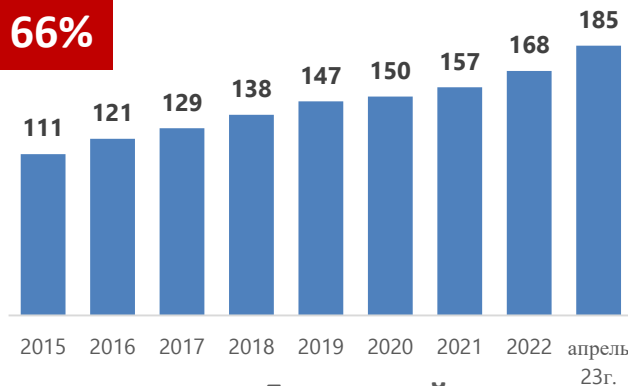
Отопление
(руб./Гкал)

42%



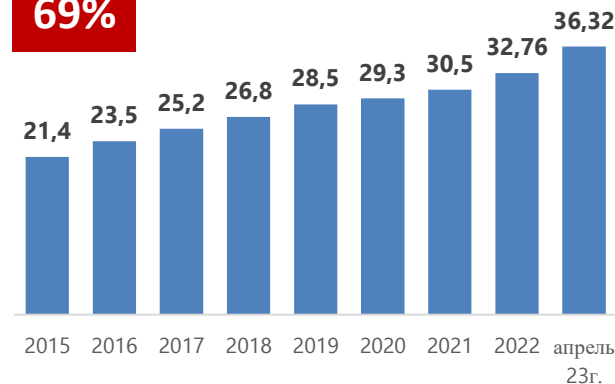
ГВС (руб./куб.м.)

66%



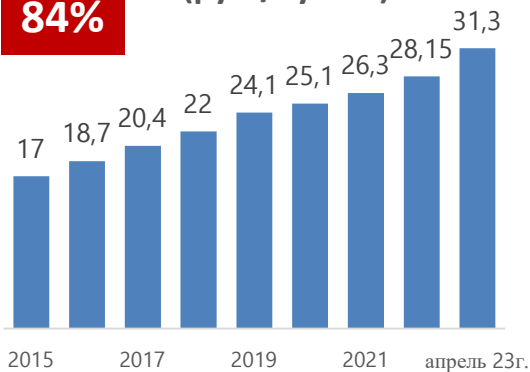
ХВС (руб./куб.м.)

69%



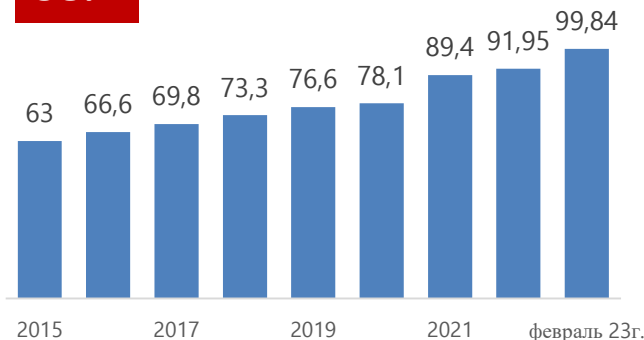
Водоотведение
(руб./куб.м.)

84%



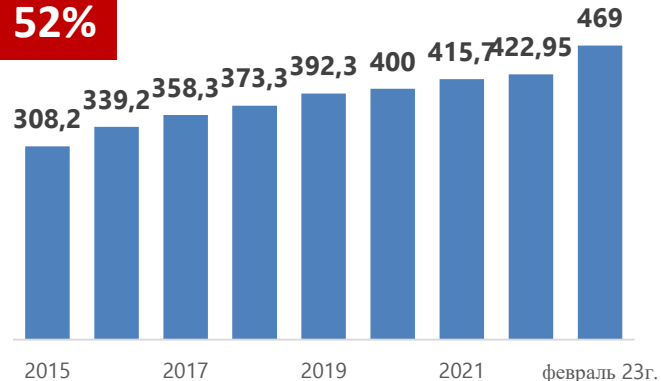
Газ сетевой
(руб./мес. с чел.)

58%

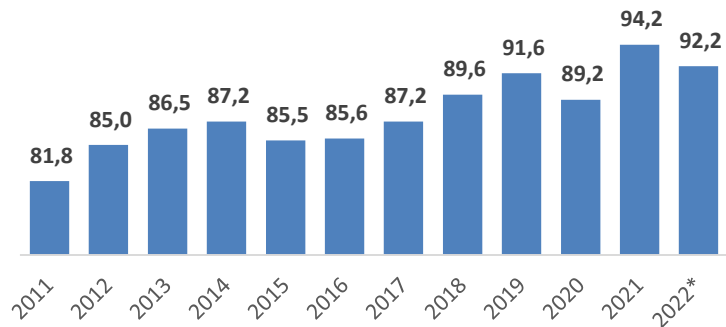


Электрoэнергия
(руб./100 кВт.ч)

52%



Валовой внутренний продукт (в ценах 2016г., трлн.руб.)



Международные резервы (млрд. \$)



За 20 лет из России вывезено
107,4 трлн. руб.
Из них легально всего
50,4 трлн. руб.

Договоры об избежании
двойного налогообложения
уводят из доходов бюджета
5 трлн. руб. в год

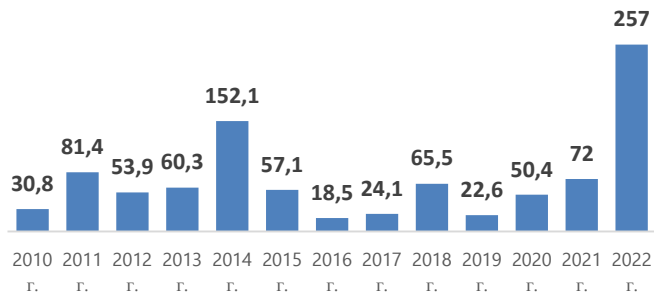
Объем теневой экономики в
России достиг **20,7 трлн. руб.**

Государственный долг (трлн. Руб)

Обслуживание долга (млрд. Руб.)



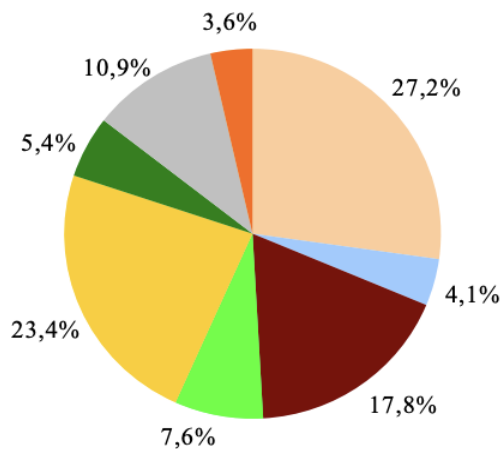
Чистый вывоз капитала из России (млрд. \$)



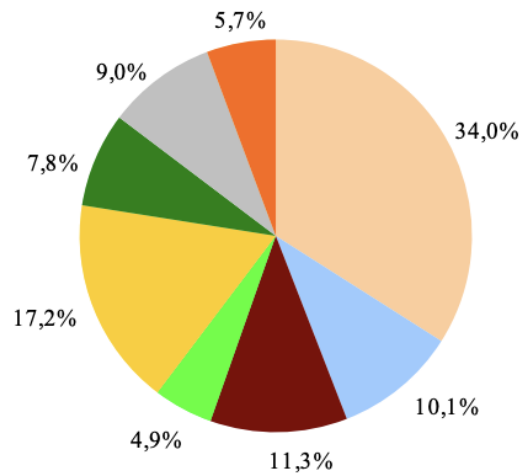
Бюджетное правило
раздуло ФНБ до
10 трлн. руб. и фактически
вырвало эти средства из
экономики

Под санкциями почти
половина международных
резервов Российской
Федерации

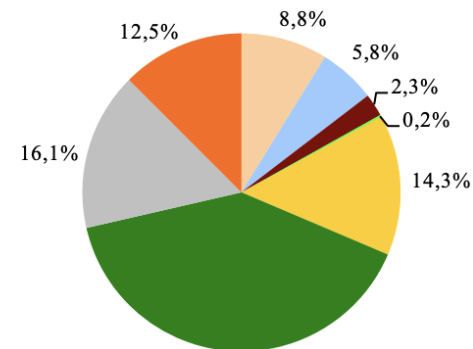
ОБЪЕМ ПРОИЗВОДСТВА ПРОДУКЦИИ СЕЛЬСКОГО ХОЗЯЙСТВА



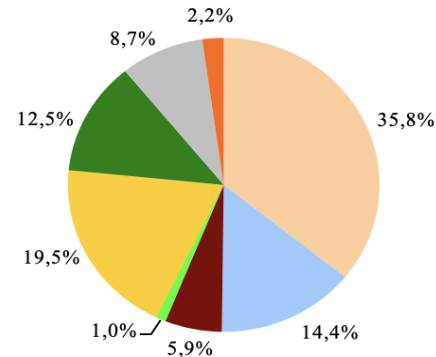
ОБОРОТ РОЗНИЧНОЙ ТОРГОВЛИ



ДОБЫЧА ПОЛЕЗНЫХ ИСКОПАЕМЫХ



ОБРАБАТЫВАЮЩИЕ ПРОИЗВОДСТВА

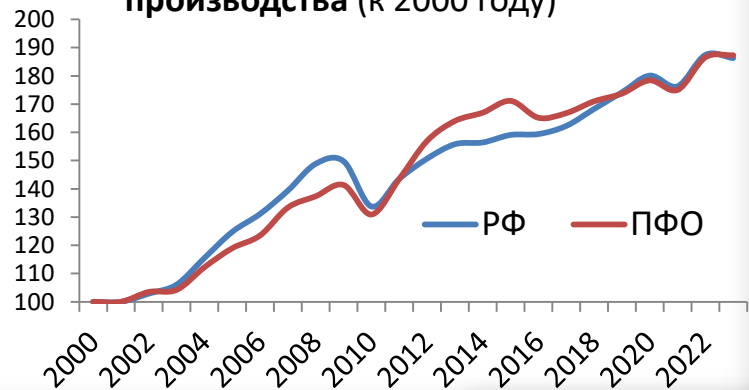


По многим показателям ПФО занимает 2е место в РФ

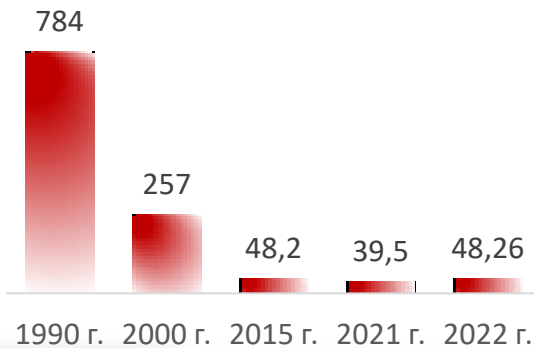
- Центральный
- Северо-Западный
- Южный
- Северо-Кавказский
- Приволжский
- Уральский
- Сибирский
- Дальневосточный
- Нераспределенные

	ВРП	Сельское, лесное хозяйство, охота, рыболовство и рыбоводство	Обрабатывающие производства	Энергетика	Строительство	Оптовая и розничная торговля
Приволжский федеральный округ	14%	20%	20%	14%	15%	11%
Республика Башкортостан	1,8%	2,2%	2,6%	1,8%	2,2%	1,5%
Республика Марий Эл	0,2%	0,7%	0,3%	0,2%	0,2%	0,1%
Республика Мордовия	0,3%	1,0%	0,5%	0,2%	0,2%	0,2%
Республика Татарстан	2,7%	3,3%	3,3%	1,8%	3,8%	2,2%
Удмуртская Республика	0,7%	1,1%	0,9%	0,5%	0,5%	0,4%
Чувашская Республика	0,4%	0,7%	0,5%	0,5%	0,4%	0,3%
Пермский край	1,4%	0,7%	2,8%	1,2%	1,0%	0,9%
Кировская область	0,4%	0,7%	0,8%	0,4%	0,2%	0,3%
Нижегородская область	1,7%	1,0%	2,9%	1,6%	1,5%	1,9%
Оренбургская область	1,0%	1,8%	0,8%	1,2%	1,3%	0,5%
Пензенская область	0,5%	1,8%	0,6%	0,4%	0,5%	0,4%
Самарская область	1,7%	1,6%	2,3%	1,9%	1,5%	1,1%
Саратовская область	0,9%	2,7%	1,2%	1,8%	0,8%	0,6%
Ульяновская область	0,5%	0,6%	0,7%	0,5%	0,4%	0,3%

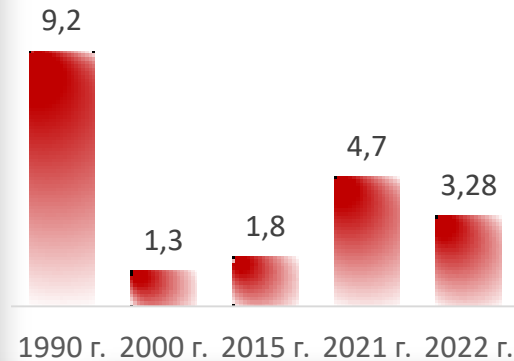
Индекс промышленного производства (к 2000 году)



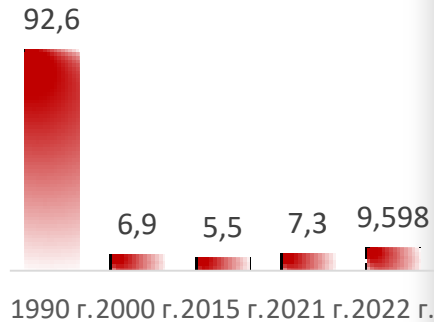
Подшипники (млн. шт.)



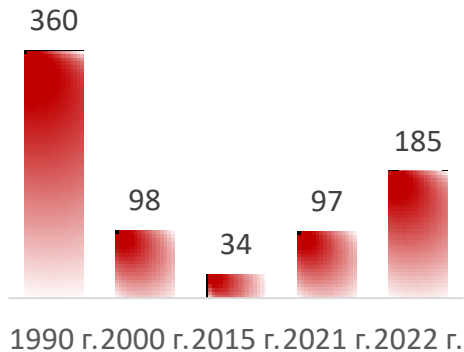
Турбины паровые (млн кВт)



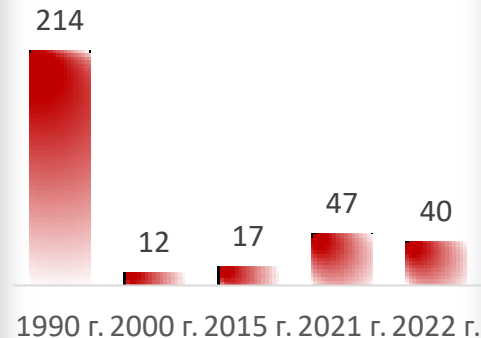
Тракторы колесные (тыс. шт.)



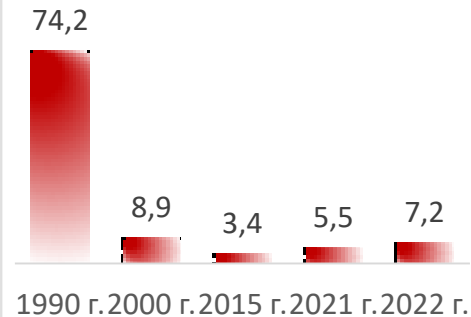
Вертолеты (шт)



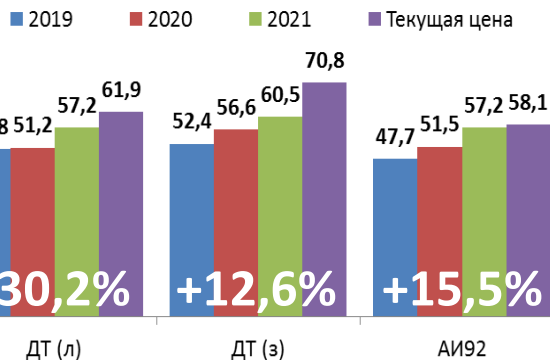
Самолеты (шт)



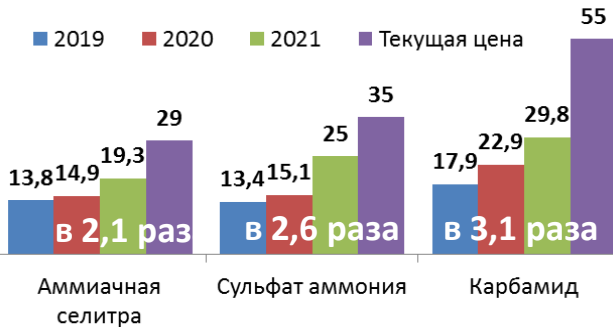
Металлорежущие станки (тыс. шт)



Цены на ГСМ (тыс. руб./т)



Цены на минеральные удобрения (тыс. руб./т)



**Необходимо принятие
Федерального закона о
государственном
регуливании цен на
продовольственные товары
первой необходимости**

Пшеница (руб/кг)



Текущая цена – 11,5 руб/кг

Молоко (руб/кг)



Текущая цена от 16 до 30 руб/кг

Мясо КРС (руб/кг) (в живом весе)



Текущая цена – 140,3 руб/кг



Производство продукции растениеводства (млн т.)

	1990	2000	2010	2020	2021	2022*
Зерно	116,7	65,4	61,0	133,5	121,4	157,5
Пшеница	49,6	34,5	41,6	85,9	76,1	105,5
Рожь	16,4	5,4	1,6	2,4	1,7	2
Ячмень	27,2	14,0	8,4	20,9	18	24,6
Овес	12,3	6,0	3,2	4,1	3,8	4
Кукуруза	2,5	1,5	3,1	13,9	15,2	12,9
Сахарная свекла	32,3	14,1	22,2	33,9	41,2	47,5
Масличные	4,7	4,5	7,5	21,2	24,8	26
Картофель	30,8	29,5	18,5	19,6	18,3	7,2(СХО)
Овощи	10,3	10,8	11,0	13,7	13,5	5,4(СХО)
Кормовые	232,9	88,4	48,9	61,2	49,3	84
Фруктово-ягодные	2,4	2,7	2,1	3,7	4	1,5(СХО)



Производство продукции животноводства (млн т.)

(млн.т.)	1990	2000	2010	2020	2021	2022*
КРС	4,33	1,90	1,71	1,63	1,64	1,58
Мясо свинины	3,48	1,58	2,34	4,29	4,3	4,5
Овцы и козы	0,40	0,14	0,18	0,21	0,2	0,19
Птица	1,80	0,77	2,86	5,03	5,03	5,2
Молоко	55,72	32,26	31,51	32,2	32,3	32,9
Яйца (млрд.)	47,47	34,08	40,8	44,9	44,9	46





ВАЛОВОЙ СБОР ЗЕРНА (ТЫС Т.)

	1990	2000	2010	2020	2022	– Δ (□◇)
Республика Башкортостан	473	252	78	384	500,4	0,94
Республика Марий Эл	63	24	10	32	38,2	1,64
Республика Мордовия	98	62	29	162	164,8	0,59
Республика Татарстан	366	329	66	520	521,3	0,70
Удмуртская Республика	111	60	31	65	88,9	1,25
Чувашская Республика	95	50	13	94	100,9	0,94
Пермский край	113	56	33	36	44,5	2,54
Кировская область	168	78	46	65	74,7	2,25
Нижегородская область	174	101	54	161	175,3	0,99
Оренбургская область	558	314	74	359	401,4	1,39
Пензенская область	184	82	41	322	327,0	0,56
Самарская область	303	153	49	292	365,7	0,83
Саратовская область	478	286	103	530	679,3	0,70
Ульяновская область	194	93	27	202	211,4	0,92



СБОР КАРТОФЕЛЯ (ТЫС Т.)

	1990	2000	2010	2020	2022	– Δ (□◇)
Республика Башкортостан	138	66	35	71	56,4	2,45
Республика Марий Эл	46	38	13	24	23,6	
Республика Мордовия	49	34	9	27	25,2	
Республика Татарстан	131	84	48	117	92,0	1,42
Удмуртская Республика	47	50	25	36	28,8	1,62
Чувашская Республика	93	57	27	34	32,9	2,83
Пермский край	57	58	31	26	25,0	2,27
Кировская область	49	54	15	13	10,1	4,79
Нижегородская область	71	62	38	75	72,4	0,98
Оренбургская область	33	29	10	14	13,7	2,38
Пензенская область	34	45	11	29	30,2	1,13
Самарская область	49	41	25	28	24,5	2,01
Саратовская область	13	48	14	14	12,3	1,03
Ульяновская область	37	20	8	17	17,2	2,16



ПОГОЛОВЬЕ КРС В РФ

(млн. гол)



Поголовье КРС (тыс. гол)

1990 2000 2010 2020 2022 — Δ (□◇)

Республика	1990	2000	2010	2020	2022	— Δ (□◇)
Республика Башкортостан	2	393	1 722	1 299	908	857 2,79
Республика Марий Эл	1	322	212	102	81	81 3,99
Республика Мордовия	1	657	367	299	192	187 3,51
Республика Татарстан	1	573	1 190	1 125	978	914 1,72
Удмуртская Республика	1	675	476	377	334	339 1,99
Чувашская Республика	1	526	344	227	197	199 2,65
Пермский край	1	875	475	251	237	223 3,91
Кировская область	1	008	595	276	242	243 4,16
Нижегородская область	1	264	655	321	248	239 5,29
Оренбургская область	1	1	1	1	1	1

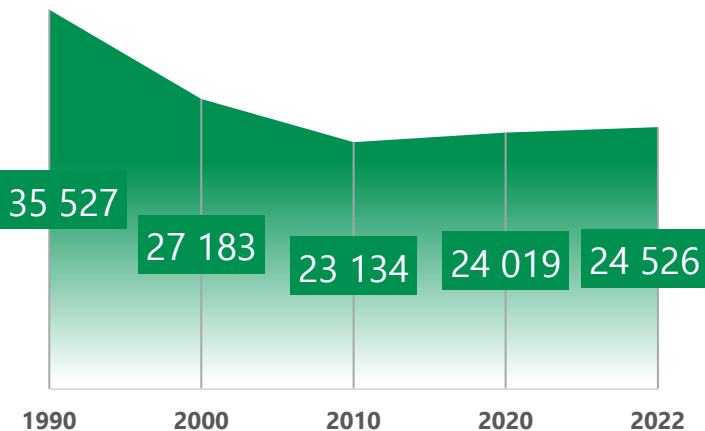
Производство молока (тыс. т)

1990 г. 2000 г. 2010 г. 2020 г. 2022 г.

Республика	1990 г.	2000 г.	2010 г.	2020 г.	2022 г.	— Δ (□◇)
Республика Башкортостан	1	930	1 539	908	1 671	1 586 1,22
Республика Марий Эл	1	396	254	81	188	204 1,94
Республика Мордовия	1	602	398	192	473	504 1,20
Республика Татарстан	1	660	1 338	978	1 943	2 034 0,82
Удмуртская Республика	1	665	550	334	877	968 0,69
Чувашская Республика	1	619	466	197	439	462 1,34
Пермский край	1	858	625	237	548	572 1,50
Кировская область	1	932	673	242	751	791 1,18
Нижегородская область	1	391	847	248	642	663 2,10
Оренбургская область	1	323	739	551	638	600 2,20
Оренбургская обл.	1	875	436	157	384	345 2,54



Посевные площади
Приволжский федеральный
округ (тыс. Га)

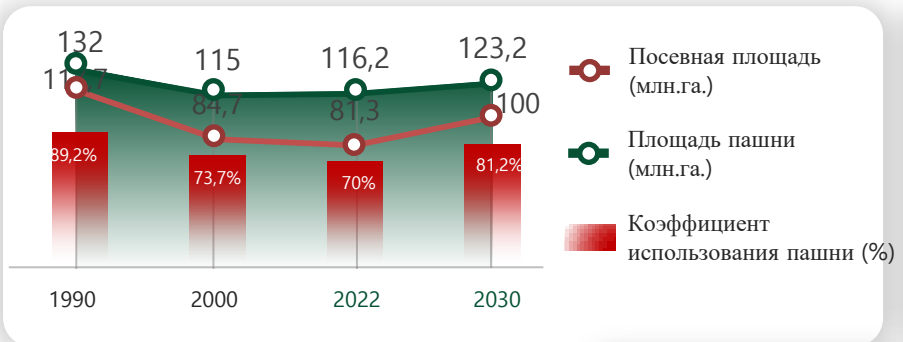


Активизировать работу над
увеличением посевных
площадей

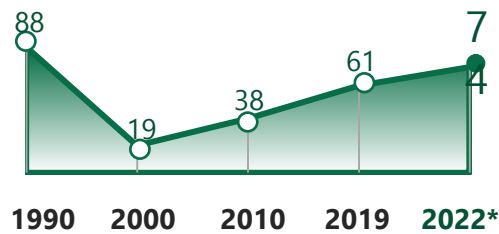
	1990	2000	2010	2020	2022	– Δ (раз)
Республика Башкортостан	4 399	3 713	3 142	2 869	2 900	1,52
Эл Республика Марий	603	492	303	292	307	1,97
Мордовия Республика	1 137	866	727	770	795	1,43
Татарстан Республика	3 402	2 986	2 938	2 871	2 847	1,20
Удмуртская Республика	1 401	1 145	1 061	921	929	1,51
Чувашская Республика	800	684	561	550	558	1,43
Пермский край	1 850	1 265	786	733	705	2,62
Кировская область	2 194	1 601	851	828	811	2,70
Нижегородская область	2 055	1 476	1 160	1 090	1 095	1,88
Оренбургская область				1	1	

68,8%
Используется в целом по РФ от посевной площади 1990г.

на **37,8 млн. га**
уменьшены посевные площади



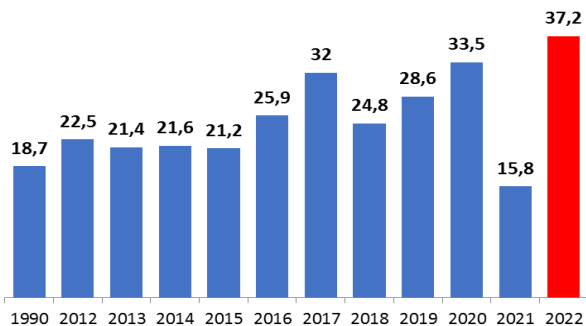
Внесение минеральных удобрений по РФ (кг д. в. /га)



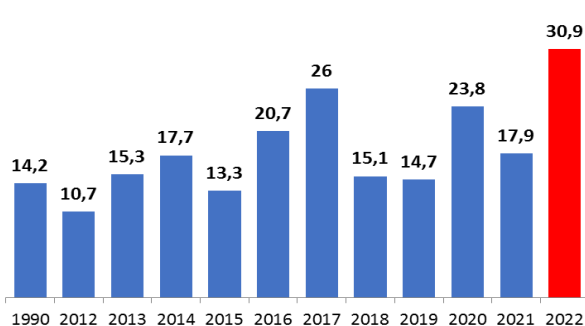
Республика Башкортостан	46,4
Республика Марий Эл	44,6
Республика Мордовия	81,5
Республика Татарстан	82,7
Удмуртская Республика	36,5
Чувашская Республика	75,3
Пермский край	18,8
Кировская область	37,6
Нижегородская область	74,7
Оренбургская область	8,3
Пензенская область	74,1
Самарская область	42,2
Саратовская область	26,6
Ульяновская область	58,1



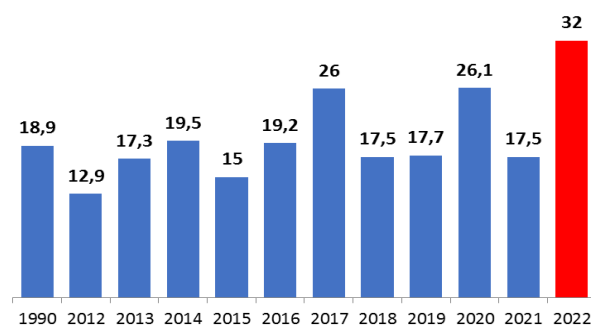
Урожайность в Республике Татарстан (ц/га)



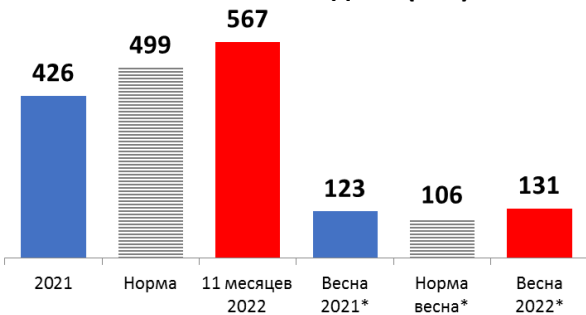
Урожайность в Саратовской области (ц/га)



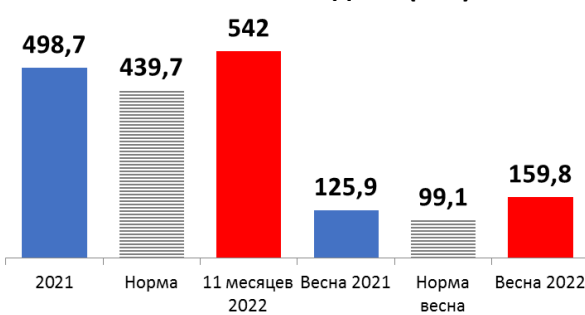
Урожайность в Самарской области (ц/га)



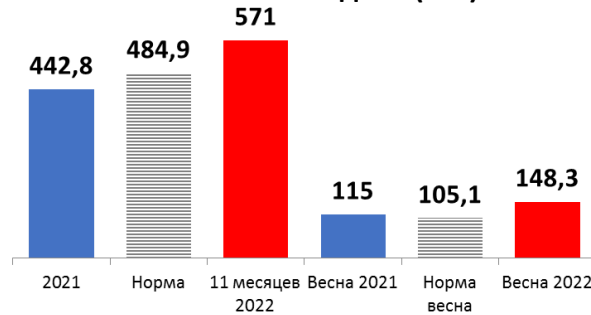
Количество осадков (мм)



Количество осадков (мм)



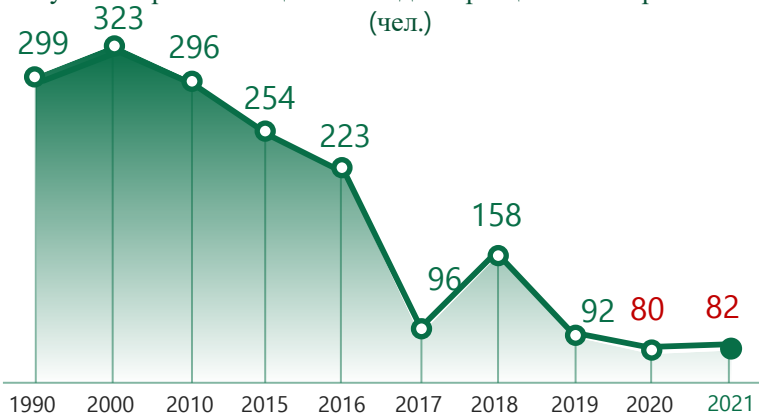
Количество осадков (мм)



БЛАГОПРИЯТНЫЙ ПО ВЛАГЕ ГОД

принес представленным регионам дополнительные **7 млн. тонн зерновых**

Выпуск аспирантов защитивших диссертацию по направлению с/х (чел.)



Ограниченность ресурсного и кадрового потенциала

в России с 1994 года **сократилось** финансирование **сельскохозяйственной науки** в общем объеме в **2,2** раза, достигнув **минимума в 2014 - 2015** годах

	1995	2010	2015	2016	2017	2018	2019	2020	2021	Δ
Число исследователей сельскохозяйственных наук	18 077	12 734	11 296	11 066	10 343	9 575	9 459	9 551	9 669	-47,1%
Из них имеют ученую степень										
Доктора наук	948	1 542	1 551	1 487	1 384	1 243	1 214	1 197	1 195	+26,3%

Стратегия национальной безопасности российской федерации

Доктрина продовольственной безопасности

РФ

01



Государственная программа

Развития сельского хозяйства и регулирования рынков сельскохозяйственной продукции, сырья и продовольствия

02



Государственная программа

Комплексного развития сельских территорий

03



Государственная программа

Эффективного вовлечения в оборот земель сельскохозяйственного назначения и развития мелиоративного комплекса Российской Федерации

04



Государственная программа

Развития рыбохозяйственного комплекса

05



Государственная программа

Федеральная научно-техническая программа развития сельского хозяйства

обеспечивающие развитие агропромышленного комплекса

Госпрограмма развития АПК

(млрд. руб.)



**Недофинансирование
134,7 млрд руб.**

Госпрограмма КРСТ

(млрд. руб.)



**Недофинансирование
786,2 млрд руб.**

Госпрограмма вовлечения в оборот земель

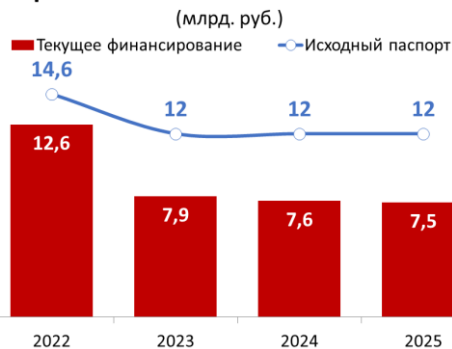
(млрд. руб.)



Недофинансирование 63,7 млрд

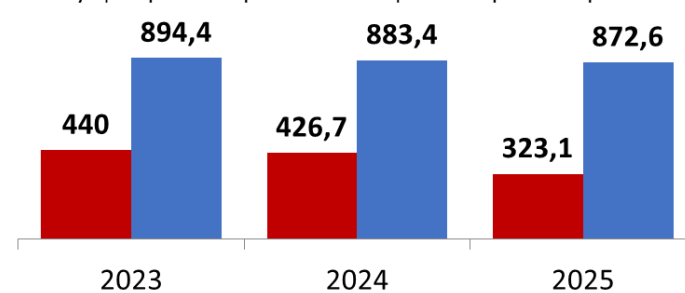
Госпрограмма развития рыбохозяйственного комплекса

(млрд. руб.)



Недофинансирование 15 млрд

■ Текущее финансирование ■ Целевое финансирование



Индекс производства продукции АПК (Стратегия)



Достижение целей и целевых показателей Стратегии в соответствии с целевым вариантом возможно в случае обеспечения финансирования не менее **900 млрд. рублей** ежегодно.

Стратегия развития агропромышленного и рыбохозяйственных комплексов до 2030 года

Охрана окружающей среды

Введена новая система экологического нормирования, созданы действенные стимулы к повышению экологической эффективности хозяйственной деятельности, проведению технологической модернизации экономики

Реформирована система управления отходами производства и потребления с упором на их полезное использование.

За период работы Государственной Думы 7 созыва потенциал принятых ранее федеральных законов так и не был раскрыт.

Сроки вступления в силу ключевых положений важнейших законодательных актов многократно переносились.

Лесное хозяйство

№ 415-ФЗ

Установлен действенный механизм контроля за оборотом заготовленной древесины, а также и созданы условия снижения масштабов незаконных рубок лесных насаждений (депутаты ГД)

№ 27-ФЗ

Созданы условия для более эффективного осуществления лесохозяйственных мероприятий, в том числе воспроизводства лесов и лесовосстановления через специализированные государственные учреждения (Правительство)

Биологическое разнообразие

№ 406-ФЗ

Усовершенствован механизм управления ООПТ, порядок их создания и финансирования

№ 361-ФЗ

Усилен государственный контроль, а также роль общества в принятии решений в области ООПТ

Водное хозяйство

№ 282-ФЗ

Установлен особый статус паводкоопасных территорий для осуществления градостроительной деятельности

обеспечивающие развитие агропромышленного комплекса

520-ФЗ	О зерне
454-ФЗ	О семеноводстве
248-ФЗ	О побочных продуктах животноводства
169-ФЗ	Сформирован механизм предоставления мер государственной поддержки в агропромышленном комплексе в электронном виде
221-ФЗ	Внедрен механизм маркирования и учета сельскохозяйственных животных
222-ФЗ	Уточнен порядок изъятия животных и (или) продукции животного происхождения при ликвидации очагов болезней животных
443-ФЗ	Продлен срок действия ставки 0% НДС на ввоз и реализацию продукции племенного животноводства
509-ФЗ	Введена обязанности пользователей земель с/х назначения участвовать в противопожарных мероприятиях
507-ФЗ	Усовершенствовано правовое регулирование изъятия неиспользуемых земельных участков
539-ФЗ	Установлены законодательные основы оказания услуг по подаче и (или) отводу воды через мелиоративные системы
316-ФЗ	Возможность предоставления КФХ земельного участка сельскохозяйственного назначения в аренду без торгов
630-ФЗ	Предоставление самозанятым равного доступа для включения в реестр производителей органической продукции
407-ФЗ	Возможность на принадлежащих КФХ и СПоК земельных участках осуществления сбыта произведенной ими продукции
318-ФЗ	О развитии сельского туризма
654742-7	О внесении изменений в статью 16 Федерального закона «О радиационной безопасности населения» и Федеральный закон «О безопасном обращении с пестицидами и агрохимикатами»



В период 7 созыва принято 89 законов и 23 закона в 2022 году

01

Возрождены важнейшие институты федерального контроля в области ветеринарии, применения пестицидов

02

Усовершенствовано законодательство в области вовлечения в оборот земель с/х назначения, сохранения плодородия почв, развития научного обеспечения АПК

03

Решены многие вопросы, связанные с сельскохозяйственным страхованием, проблемами КФХ, зернодел

Обеспечивающие социально экономическое развитие

1085435-7	О внесении изменений в статью 79 Федерального закона "Об образовании в Российской Федерации" (в части правового регулирования порядка обеспечения бесплатным питанием обучающихся с ограниченными возможностями здоровья)
61737-8	О внесении изменений в Федеральный закон «О территориях опережающего социально-экономического развития в Российской Федерации» и отдельные законодательные акты Российской Федерации
43016-8	«О внесении изменений в Федеральный закон «О ведении гражданами садоводства и огородничества для собственных нужд и о внесении изменений в отдельные законодательные акты Российской Федерации»
149578-8	О возможности расчетов по внешним облигационным займам в валюте РФ
218-ФЗ	О внесении изменений в Закон Российской Федерации «О недрах» в части запрета на выдачу лицензий на разработку ископаемых иностранными компаниями
153-ФЗ	Об обеспечении российских производств кадрами, обладающими научно-исследовательскими компетенциями в отраслях, нуждающихся в дополнительной защите от воздействия санкций недружественных Российской Федерации государств
137-ФЗ	О газоснабжении Вечных огней и Огней памяти на воинских захоронениях и мемориальных сооружениях, находящихся вне воинских захоронений
108-ФЗ	О совершенствовании правового регулирования финансового обеспечения федеральных государственных научных и образовательных организаций высшего образования за счет ассигнований бюджетов субъектов Российской Федерации
85-ФЗ	О войсках национальной гвардии Российской Федерации в части уточнения полномочий Президента Российской Федерации

Обеспечивающие социально экономическое развитие

№ 261-ФЗ	О российском движении детей и молодежи
№ 479-Ф	Об информации, информационных технологиях и о защите информации», внесение изменений в части запрета пропаганды нетрадиционных сексуальных отношений и (или) предпочтений
332229-8	О внесении изменений в отдельные законодательные акты Российской Федерации (по вопросу защиты здоровья несовершеннолетних от никотинсодержащей продукции и последствий её потребления)
№ 293-ФЗ	«О дополнительных гарантиях по социальной поддержке детей-сирот и детей, оставшихся без попечения родителей» (в части регистрации по адресам администраций муниципальных образований лиц из числа детей-сирот, не имеющих мест, где они постоянно или преимущественно проживают)
№ 172-ФЗ	«О стратегическом планировании в Российской Федерации»
№ 488-ФЗ	«О промышленной политике в Российской Федерации»
№ 127-ФЗ	«О несостоятельности (банкротстве)»
№1490-1	«О приоритетном обеспечении агропромышленного комплекса материально-техническими ресурсами»

СОЦИАЛЬНЫЕ ЗАКОНОПРОЕКТЫ

1059864-7	О государственной поддержке вынужденных безработных в условиях особых правовых режимов
1085435-7	О детях войны
1075801-7	О повышении статуса педагогических работников
963506-7	Об освобождении от уплаты страховых взносов со стоимости путевок на санаторно-курортное лечение
916220-7	О порядке расчета платы за обращение с твердыми коммунальными отходами
1233921-7	О внесении изменений в Федеральный закон «О страховых пенсиях» по вопросам установления возраста, дающего право на назначение страховой пенсии по старости

ГОСУДАРСТВЕННОЕ СТРОИТЕЛЬСТВО

1096479-7	О применении средств видеонаблюдения и трансляции изображения во время выборов
1061717-7	О воинской обязанности и военной службе
1046036-7	О Конституционном Собрании Российской Федерации

ЭКОНОМИЧЕСКИЕ ЗАКОНОПРОЕКТЫ

1077520-7	О торговле
1077518-7	О холдинговых компаниях
1077516-7	О совершенствовании кредитно-денежной политики
915223-7	О раскрытии информации о бенефициарах
1135800-7	О внесении изменения в статью 837 части второй Гражданского кодекса Российской Федерации (о возврате суммы вклада)

БЮДЖЕТООБРАЗУЮЩИЕ ПРОЕКТЫ

899412-7	Об изменении нормативов распределения НДС между уровнями бюджетной системы
1042351-7	О финансовой стабильности в Российской Федерации
1060806-7	О налогообложении акцизами и налогом на добычу полезных ископаемых
1044451-7	О ставке налога на проценты по вкладам в валюте
886989-7	О государственном регулировании в нефтяной отрасли

Об основах национализации в Российской Федерации

О внесении изменений в главу 23 части второй Налогового кодекса Российской Федерации (в части введения прогрессивной шкалы налога на доходы физических лиц)

О государственной монополии на производство и оборот этилового спирта и (или) алкогольной продукции, производимой с использованием этилового спирта (водки)

494210-7

О прекращении действия Протокола о присоединении Российской Федерации к Марракешскому соглашению об учреждении Всемирной торговой организации от 15 апреля 1994 г.

67680-8

О внесении изменений в отдельные законодательные акты Российской Федерации в части совершенствования кредитно-денежной политики и регулирования банковского сектора Российской Федерации

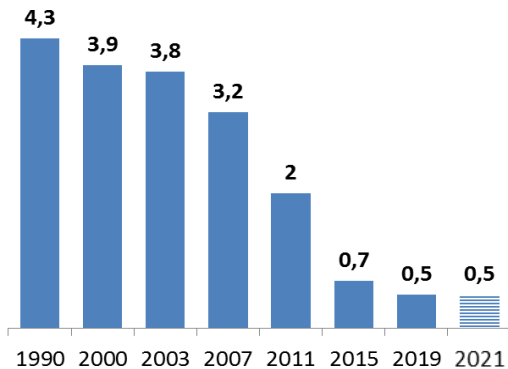
41152-8

О внесении изменений в Федеральный закон "О центральном банке Российской Федерации (Банке России)" и координации его взаимодействия с Правительством Российской Федерации по вопросам обеспечения финансовой стабильности в Российской Федерации (в части уточнения полномочий Банка России по обеспечению финансовой стабильности в Российской Федерации)

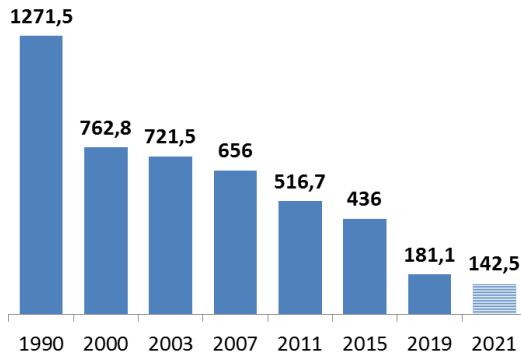
1077518-7

О холдинговых компаниях стратегических (системообразующих) организаций

Число профтехучилищ (тыс.)

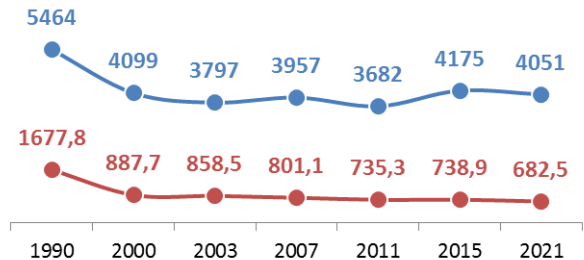


Выпущено квалифицированных рабочих (тыс.)

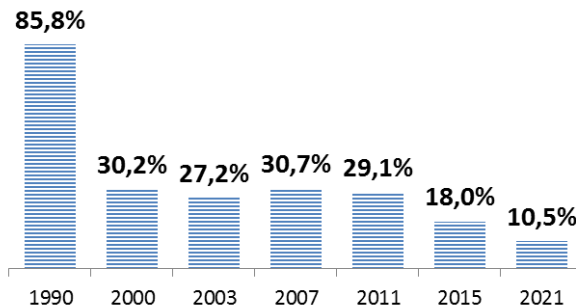


Количество профтехучилищ с 1990 года уменьшилось **в 8,6 раза.**
Выпуск квалифицированных специалистов сократился **в 6,9 раза.**

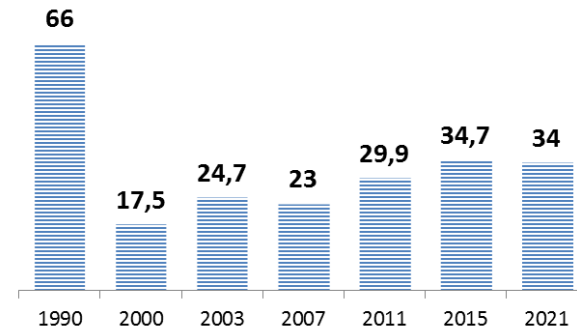
—●— Число организаций, выполняющих НИР
—●— Численность персонала, занятого НИР (тыс. чел.)



Доля выпускников, защитивших диссертацию



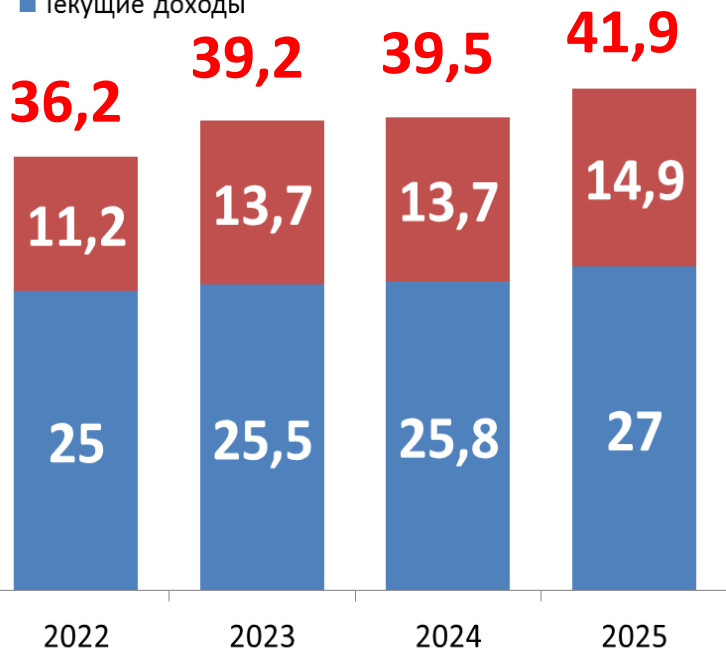
Число зарегистрированных изобретений (тыс.)



	Численность аспирантов (чел)		Численность студентов ВУЗов (тыс.)		Выпущено квалифицированных рабочих и служащих (тыс.)	
	1992г	2021г	1990г	2022г	1990г	2021г
Республика Башкортостан	583	1473	53,3	95,7	51	8,1
Республика Марий Эл	55	249	15,1	16,8	5,9	0,6
Республика Мордовия	251	518	21,9	24,5	10,4	0,7
Республика Татарстан	1161	3018	69,6	141,4	37,8	3,4
Удмуртская Республика	138	441	24,3	40,8	14,5	2,4
Чувашская Республика	75	405	19,3	34,4	11,8	1,9
Пермский край	341	1146	45,6	53,6	35,8	3,2
Кировская область	37	264	17,2	25,7	17,7	1,1
Нижегородская область	670	1690	60,3	84,6	36,9	3,1
Оренбургская область	112	327	24,5	41,2	19,4	2,2
Пензенская область	105	448	23,4	30,8	11,8	1,1
Самарская область	495	1630	74,9	97,9	29,6	3
Саратовская область	581	1169	57,8	68,6	24,4	2,5
Ульяновская область	71	538	18,4	34,7	12,9	0,9

Доходы бюджета развития (трлн. руб.)

■ Дополнительные доходы
■ Текущие доходы



ЗАДЕЙСТВОВАТЬ РЕЗЕРВЫ (трлн. руб.)

Кредитные ресурсы банков	93
Доходы бюджета	23
Ликвидация теневой экономики	13,6
Международные резервы	23,5
Деофшоризация	5
Природная рента	1,2
Отмена возврата НДС с природных ресурсов	1
Прогрессивный подоходный налог	1,7
Государственная монополия на алкоголь и табак	1,5
Дивиденды национализированных компаний	1
ИТОГО	164,5



Поддержка регионов увеличена в **3,8** раза

Расходы на национальную экономику, включая промышленность, сельское хозяйство, науку, **увеличены в 2** раза

Расходы на образование и здравоохранение **увеличены в 2** раза

Расходы на Социальную политику **увеличены на 62%**

Расходы на оборону **увеличены на 34%**

ВВЕСТИ МОБИЛИЗАЦИОННУЮ ЭКОНОМИКУ

Установить государственное управление крупными предприятиями промышленности и агрокомплекса

ВО ГЛАВЕ – ПЛАН!

Ввести стратегическое и краткосрочное планирование и государственный заказ на основе пятилетнего плана

ОСВОБОДИТЬСЯ ОТ ИНОСТРАННЫХ ИНВЕСТОРОВ

Национализировать торговые сети, банки, страховые компании, стратегические предприятия

ВЫЙТИ ИЗ СОСТАВА МЕЖДУНАРОДНЫХ ОРГАНИЗАЦИЙ

ВТО, МВФ, Всемирного Банка, и др.

ИМПОРТОЗАМЕЩЕНИЕ

Необходимо построить предприятия по производству отечественных товаров и заместить импорт

КАДРЫ РЕШАЮТ ВСЕ!

Подготовка специалистов всех уровней от профессиональных училищ до высшей школы

ЗАПРЕТИТЬ РЕГИСТРАЦИЮ ПРЕДПРИЯТИЙ ЗА РУБЕЖОМ

Предприятия и организации, не зарегистрированные в России, подлежат национализации

НАЦИОНАЛИЗИРОВАТЬ ИНОСТРАННЫЕ ПРЕДПРИЯТИЯ

имеющие полную локализацию производства и остановленные инвесторами в связи с экономическими санкциями

ОТМЕНИТЬ НАЛОГИ

НДС, НДСП, налог на землю и недвижимое имущество с кадастровой стоимости

РАЗВИВАТЬ РЕАЛЬНЫЙ СЕКТОР ЭКОНОМИКИ

В первую очередь - производство транспортных средств, станкостроение, энергетику, электронику, обработку древесины. Оказать особую поддержку отечественной фармацевтической промышленности. Восстановить единую энергетическую систему страны и обеспечить государственный контроль над ней

РАЗВИТИЕ МАЛОГО И СРЕДНЕГО БИЗНЕСА

Принять программу развития малого и среднего бизнеса. Ввести налоговые преференции и льготное кредитование

ЦЕНТРАЛЬНЫЙ БАНК ПОДЧИНИТЬ ПРЕЗИДЕНТУ РФ

Придать ему статус казенного учреждения.
Установить полный валютный контроль.
Национализировать банковскую систему

УКРЕПИТЬ АПК

Государственную поддержку агропромышленного комплекса - не менее 10% расходной части бюджета

РЕФОРМА ЖКХ

Обеспечить финансирование достаточное для содержания и модернизации объектов ЖКХ. Ввести широкие социальные льготы

НАУКА

Возродить отраслевую науки. Увеличить в 3 раза расходы на научно-исследовательские и опытно-конструкторские работы

ОБРАЗОВАНИЕ

Восстановить лучшую в мире Советскую систему образования.
Отменить ЕГЭ.

ЗДРАВООХРАНЕНИЕ

Упразднить страховую медицину, восстановить государственную систему здравоохранения.

ГАРАНТИРОВАТЬ ВЫСОКИЙ УРОВЕНЬ ЖИЗНИ НАСЕЛЕНИЯ

Средняя зарплата должна быть не меньше, чем в Евросоюзе,
а средняя пенсия – 40% от этой суммы

ПЕНСИОННОЕ ОБЕСПЕЧЕНИЕ

Пенсионный возраст 55 лет для женщин и 60 лет для мужчин. Консолидировать Пенсионный Фонд в бюджет

БЮДЖЕТ РАЗВИТИЯ

Установить бюджет развития в сумме 33 триллионов рублей для кредитования и восстановления народного хозяйства. Такими средствами располагает страна даже в условиях санкций. На эти деньги можно построить тысячи предприятий и стать самодостаточным государством, независимым от внешнего мира!

- 1 Обеспечить увеличение средней продолжительности жизни на 5 лет
- 2 Двукратно увеличить заработную плату, пособия и стипендии
- 3 Обеспечить размеры пенсий не мене 40% от уровня заработной платы
- 4 Удерживать размеры коммунальных платежей и услуг ЖКХ на уровне не превышающем 10% дохода семьи
- 5 Обеспечить население доступным жильем
- 6 Восстановить стратегические отрасли промышленности
- 7 Возродить посевные площади с 80 до 117 млн. га, обеспечить всестороннее развитие сельских территорий
- 8 Ликвидировать безработицу
- 9 Обеспечить качественное, бесплатное образование и медицину
- 10 Обеспечить должный уровень жизни "детям войны"
- 11 Обеспечить сохранение и преумножение природных богатств

РЕАЛЬНОЕ
ИМПОРТОЗАМЕЩЕНИЕ

ЕДИНАЯ РАБОТА ТЫЛА
И ФРОНТА

ВКЛАД КАЖДОГО
ГРАЖДАНИНА В
ОБЩУЮ ПОБЕДУ,
СМОТВЕРЖЕННЫЙ
ТРУД

УКРЕПЛЕНИЕ
ГОСУДАРСТВЕННОЙ
СОЦИАЛЬНОЙ
ПОЛИТИКИ

МОБИЛИЗАЦИОННАЯ
ЭКОНОМИКА

ПРОЯВЛЕНИЕ
СОЦИАЛЬНОЙ И
ПОЛИТИЧЕСКОЙ
ОТВЕТСТВЕННОСТИ
БИЗНЕСА

ЭФФЕКТИВНОЕ ГОСУДАРСТВЕННОЕ УПРАВЛЕНИЕ СТРАТЕГИЧЕСКИМИ ОТРАСЛЯМИ

ЗАПАДНЫЙ КАПИТАЛ

по указке из Вашингтона наступил на горло своим экономическим интересам и более 124 иностранных компаний и 204 предприятия вышли из бизнеса в России



- 450 коммунистов и комсомольцев участвуют в СВО
- **двухсот человек** стали добровольцами
- добровольцев **двадцать пять** секретарей региональных и местных комитетов и первичных отделений, а также представители региональных КРК
- **Двадцать семь коммунистов и комсомольцев отдали свою жизнь в ходе СВО**
- **Посмертно награждены Орденом Мужества** член Севастопольского горкома КПРФ, член Центрального комитета ЛКСМ РФ, первый секретарь Севастопольского горкома Ленинского комсомола **Черемёнов Александр Сергеевич** (1992 г.р), коммунист Псковской областной организации **Вершина Данила Сергеевич** (1998 г.р.), красноярский коммунист **Журавлев Сергей Владимирович**

Адам Делимханов, Владислав Молошняк, Максим Шикин, Георгий Романов, Александр Курбаков, Мария Мирошниченко, Алим Бачиев, Альберт Гехов, Ренат Калажоков, Аслан Кештов, Ратмир Кудаяев, Ануар Этезов, Канагат Баташев, Илез Торшхоев, Беслан Мержоев, Ахмед Муталиев, Абдул-Азиз Албаков, Тимур Хадзиев, ...

Сотни воинов удостоены высшего звания ГЕРОЙ РОССИИ.

Несколько тысяч воинов награждены за отвагу и мужество!

Регион	Всероссийские акции	Акции по местной проблематике	
		Пикеты и автопробеги регулярно	Всего
Республика Башкортостан	25	Пикеты и автопробеги регулярно	Более 25
Республика Марий Эл	25	25	50
Республика Мордовия	25	76	101
Республика Татарстан	25	63	88
Удмуртская Республика	25	12	37
Чувашская Республика	25	4	29
Пермский край	25	58	83
Кировская область	25	25	50
Нижегородская область	25	86	111
Оренбургская область	25	5	30
Пензенская область	25	5	30
Самарская область	25	57	79
Саратовская область	25	7	32
Ульяновская область	25	93	118
ИТОГО:		482	863






г.Москва



Ульяновская область



Нижегородская область



Ульяновская область



Пензенская область

Оренбургская область





Республика Башкортостан



Нижегородская область



Саратовская область



Чувашская республика







Совместно с ЛКСМ РФ, успешно реализуются проекты проведения патриотических уроков "Знамя нашей Победы", "Юные герои Отечества", "Полководцы Победы".



Организуется систематическое посещение пионерами мест боевой и трудовой славы, памятников культурно-исторического наследия.



ПИОНЕРСКОЕ ДВИЖЕНИЕ
получило активное развитие и охватывает более

350 000

мальчишек и девчонок.

Законодательное обеспечение патриотического воспитания

127342-8

О внесении изменений в статью 18 Федерального закона "Об образовании в Российской Федерации" (в части проведения экспертизы учебников и учебных пособий)

126384-8

О российском движении детей и молодежи "Большая перемена"

Регион	2021			2022		
	руб.	чел.	руб./чел. мес	руб.	чел.	руб./чел.мес
Республика Башкортостан	1 090 787	4 471	20,3	1 275 186	4 271	24,9
Республика Марий Эл	731 842	1 528	39,9	714 376	1 532	38,9
Республика Мордовия	339 318	726	38,9	304 076	748	33,9
Республика Татарстан	768 527	1 254	51,1	779 838	1 257	51,7
Удмуртская Республика	772 316	1 007	63,9	650 244	1 009	53,7
Чувашская Республика	955 498	2 460	32,4	871 525	2 335	31,1
Пермский край	1 129 983	1 342	70,2	1 402 432	1 282	91,2
Кировская область	748 539	1 443	43,2	836 572	1 439	48,4
Нижегородская область	1 800 306	2 527	59,4	2 303 479	2 502	76,7
Оренбургская область	736 613	2 451	25,0	820 955	2 263	30,2
Пензенская область	692 130	1 511	38,2	824 181	1 455	47,2
Самарская область	1 607 501	1 689	79,3	1 666 543	1 658	83,8
Саратовская область	1 301 227	1 846	58,7	1 333 424	1 769	62,8
Ульяновская область	560 324	1 858	25,1	765 772	1 916	33,3

И Н Ф О Р М А Ц И Я О НЕКОТОРЫХ НАПРАВЛЕНИЯХ ДЕЯТЕЛЬНОСТИ РЕГИОНАЛЬНЫХ ОТДЕЛЕНИЙ КПРФ

№ п/п	Отделение	Численность			Приём в партию		Депутаты		Подписка на газету «Правда» на 01.01.22 г.	Результат КПРФ на выборах Депутатов ГД в 2021 году
		2021 г.	2022 г.	+/-	2022 г.	2022г, %	Региональ ые депутаты	Муниципа льные депутаты		
1	Республика Башкортостан	4 471	4 271	-200	248	5,5%	15	350	139	15%
2	Республика Марий Эл	1 528	1 532	4	102	6,7%	9	133	47	36%
3	Республика Мордовия	726	748	22	116	16,0%	3	22	201	13%
4	Республика Татарстан	1 254	1 257	3	102	8,1%	6	313	39	10%
5	Удмуртская Республика	1 007	1 009	2	102	10,1%	3	127	55	25%
6	Чувашская Республика	2 460	2 335	-125	142	5,8%	7	10	154	23%
7	Пермский край	1 342	1 282	-60	114	8,5%	11	52	188	23%
8	Кировская область	1 443	1 439	-4	74	5,1%	2	124	116	18%
9	Нижегородская область	2 527	2 502	-25	200	7,9%	5	75	233	19%
10	Оренбургская область	2 451	2 263	-188	208	8,5%	12	166	41	26%
11	Пензенская область	1 511	1 455	-56	162	10,7%	2	114	162	17%
12	Самарская область	1 689	1 658	-31	120	7,1%	10	56	225	23%
13	Саратовская область	1 846	1 769	-77	119	6,4%	5	62	368	21%
14	Ульяновская область	1 858	1 916	58	103	5,5%	12	118	262	33%